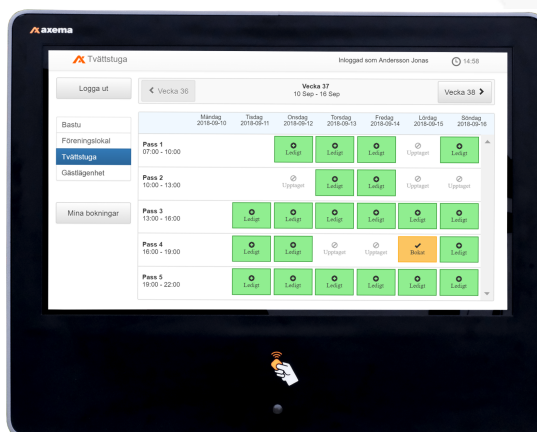


Användarinstruktion

Axema VAKA

Information till användare angående Axema VAKA porttelefoni, bokning- och passersystem



Lås upp/öppna dörr


Håll upp passerbrickan mot ikonen på läsaren/porttelefonen eller mot mitten av läsaren om ikon saknas. Systemet registrerar passerbrickan och låser upp/öppnar dörren.

Vissa tider på dygnet, exempelvis kväll/natt, kan en PIN-kod behöva anges efter att passerbrickan har visats. Vid första passagen uppmanar läsaren till att ange en PIN-kod.

Bokning

Inloggning till info- & bokningsskärm

Inloggning görs med avläsning av passerbrickan vid symbolen på info- & bokningsskärmen, varpå bokningssidan automatiskt öppnas.



Inloggning till internetbokning

Surfa till [Länk kommer efter 28 maj] med valfri webbläsare.

Användarnamn: [Brickans nummer]

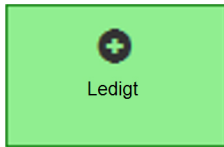
Lösenord: Din firsiffriga kod

Daglig användning

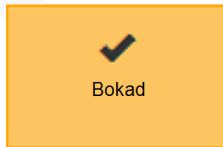
Efter inloggning visar skärmen en översikt för den aktuella veckan och det aktuella bokningsobjektet. Veckan som visas kan ändras med pilarna i övre delen av fönstret och bokningsobjektet som visas väljs i den vänstra delen av fönstret.

Ett pass **bokas** eller **avbokas** genom att klicka på det och därefter bekräfta valet.

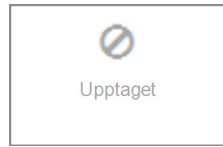
Under **Mina bokningar** finns en översikt av alla bokade pass.




Passet är bokningsbart



Passet är bokat av er



Passet är bokat av någon annan



Gräns för bokade/förbrukade pass uppnådd

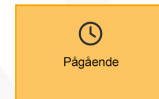
Under bokade pass används passerbricka/kort i läsaren vid bokat objekt för att låsa upp dörren.

Frisläpp pågående bokning

För effektivare utnyttjande av resurser, kan användare frisläppa sina pågående bokningar. Därigenom ges andra användare möjlighet att boka och utnyttja den kvarstående tiden av bokningsintervallet.

För att frisläppa pågående bokning

1. Logga in i bokningsapplikationen (i info- & bokningsskärmen eller på webben).
2. Klicka pågående intervall (märkt "Pågående").
3. Klicka önskad åtgärd*.



Efter frisläppande av pågående bokning kan det ta upp till två minuter innan VAKA är synkroniserat och att kvarvarande tid kan bokas. Under synkronisering visas texten "Avslutar".

*Beroende på om användare har flera, på varandra följande intervaller eller ej, presenteras olika val.

Bokningsregler

Tvättstuga kan bokas högst 2 gånger på 30 dagar. Användare kan högst ha 2 bokningar av kommande/framtida pass.

Tvättstuga kan bokas 30 dagar i förväg. Pass måste aktiveras inom 30 minuter efter passets start. Tillträde beviljas 10 minuter efter passets slut.

Porttelefoni

Uppringning med namnlista

Använd pilarna för att bläddra mellan efternamn och klicka på knappen under telefonluren för att välja efternamnet. Använd därefter pilarna för att välja förnamn och klicka på knappen under luren för att ringa upp.

Öppna med svarstelefonen

När samtalet från porttelefonen (telefonnummer: 08-400 151 61) kopplats upp, berättar en röst att samtalet kommer från "port". Därefter kan besökaren identifiera sig.

För att låsa upp, tryck knapp 5 på svarstelefonen.

Funktioner i läsare med display

Byta PIN-kod

Tryck B och följ anvisningarna i läsaren.